



3.2. Copy-paste što dozvoljeno jest

U nastavnoj jedinici *Čije je što* govorili smo o autorskim pravima. Djeca su naučila da svako djelo ima svog autora i da pri upotrebi teksta, slika i fotografija, glazbe i videoisječaka s interneta treba poštivati autorska prava. Naučili su i po kojemu znaku prepoznati autorsko djelo.

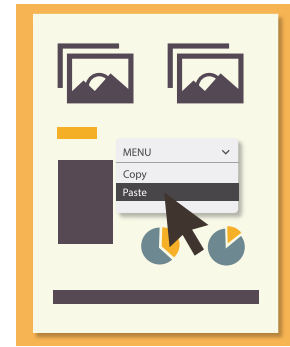


Pogledajte i s djetetom odigrajte igru *Čije je što* koju smo uz tu temu pripremili, petzanet.HR/Modul2/poveznice.

U ovoj nastavnoj jedinici uz film *Copy-paste – što dozvoljeno jest* ponavljamo naučeno, petzanet.HR/Modul2/poveznice.

Pri korištenju pronađenim sadržajima na internetu moramo najprije provjeriti tko je autor tih sadržaja i navesti njegovo ime, adresu stranice s koje smo preuzeli sadržaj te datum preuzimanja. Odgovorno se koristimo preuzetim sadržajem!

Želimo li koristiti se nekom pronađenom fotografijom, uzmimo samo jedan njezin dio. Kako bismo bili originalni, onomu što stvaramo moramo dati neko drugo značenje, koristiti se time na potpuno nov način i u neprofitne svrhe. Postoje i posebne stranice za traženje slika, glazbe ili teksta s odgovarajućim licencama za korištenje, search.creativecommons.org/?lang=hr.

Bez odobrenja autora radovima se možemo koristiti za učenje, izvještavanje, komentiranje i u parodijama.



Obiteljske aktivnosti

Neka vas i vaše dijete sadržaji na internetu motiviraju u stvaranju vlastitih sadržaja kojima ćete vi biti autor i vlasnik!